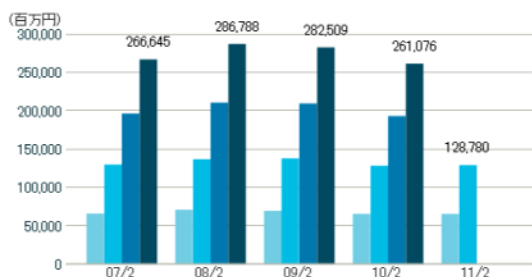
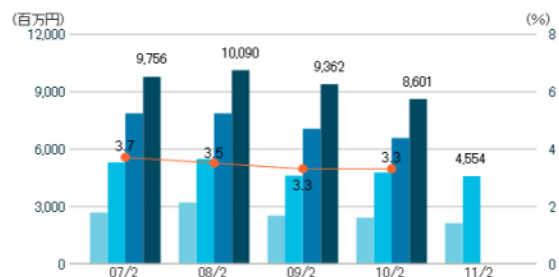


### 決算ハイライト(連結)

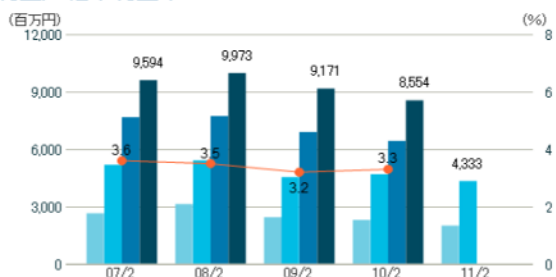
#### 売上高



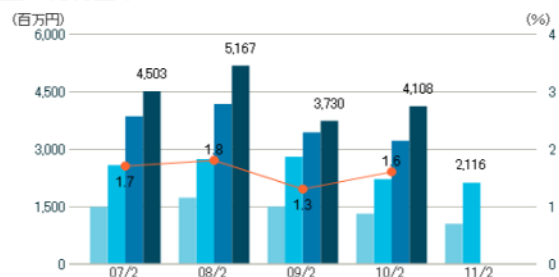
#### 営業利益/営業利益率



#### 経常利益/経常利益率



#### 純利益/純利益率



		2007年 2月期	2008年 2月期	2009年 2月期	2010年 2月期	2011年 2月期
売上高 (百万円)	通期	266,645	286,788	282,509	261,076	
	第3四半期	196,158	210,209	209,240	192,589	
	第2四半期	129,391	136,639	137,604	127,906	128,780
	第1四半期	65,619	70,608	68,978	65,069	65,183
営業利益 (百万円)	通期	9,756	10,090	9,362	8,601	
	第3四半期	7,846	7,838	7,042	6,551	
	第2四半期	5,273	5,461	4,585	4,757	4,554
	第1四半期	2,674	3,197	2,509	2,398	2,119
営業利益率 (%)	通期	3.7	3.5	3.3	3.3	
経常利益 (百万円)	通期	9,594	9,973	9,171	8,554	
	第3四半期	7,663	7,720	6,898	6,433	
	第2四半期	5,193	5,420	4,546	4,691	4,333
	第1四半期	2,659	3,142	2,441	2,317	2,009
経常利益率 (%)	通期	3.6	3.5	3.2	3.3	
純利益 (百万円)	通期	4,503	5,167	3,730	4,108	
	第3四半期	3,845	4,169	3,427	3,208	
	第2四半期	2,572	2,730	2,788	2,203	2,116
	第1四半期	1,486	1,723	1,494	1,304	1,040
純利益率 (%)	通期	1.7	1.8	1.3	1.6	