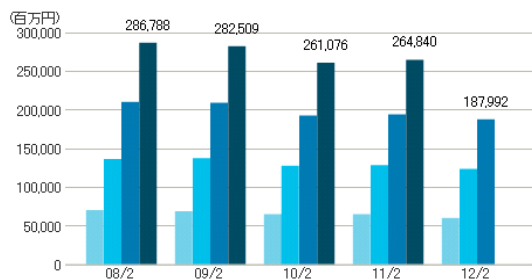


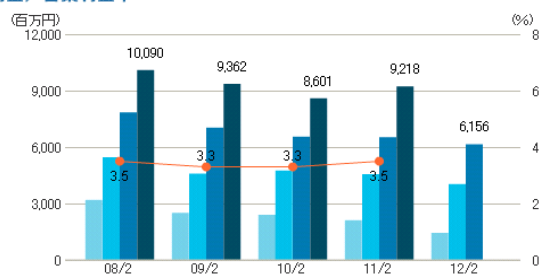
決算ハイライト(連結)

■ 第1四半期 ■ 第2四半期 ■ 第3四半期 ■ 通期 ● 利益率

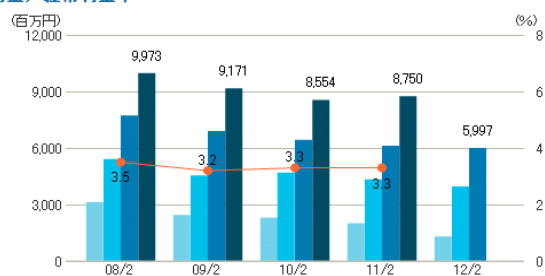
売上高



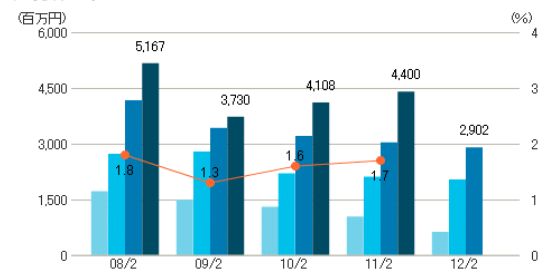
営業利益/営業利益率



経常利益/経常利益率



純利益/純利益率



		2008年 2月期	2009年 2月期	2010年 2月期	2011年 2月期	2012年 2月期
売上高 (百万円)	通期	286,788	282,509	261,076	264,840	
	第3四半期	210,209	209,240	192,589	194,149	187,992
	第2四半期	136,639	137,604	127,906	128,780	123,844
	第1四半期	70,608	68,978	65,069	65,183	60,350
営業利益 (百万円)	通期	10,090	9,362	8,601	9,218	
	第3四半期	7,838	7,042	6,551	6,522	6,156
	第2四半期	5,461	4,585	4,757	4,554	4,030
	第1四半期	3,197	2,509	2,398	2,119	1,441
営業利益率 (%)	通期	3.5	3.3	3.3	3.5	
経常利益 (百万円)	通期	9,973	9,171	8,554	8,750	
	第3四半期	7,720	6,898	6,433	6,115	5,997
	第2四半期	5,420	4,546	4,691	4,333	3,967
	第1四半期	3,142	2,441	2,317	2,009	1,302
経常利益率 (%)	通期	3.5	3.2	3.3	3.3	
純利益 (百万円)	通期	5,167	3,730	4,108	4,400	
	第3四半期	4,169	3,427	3,208	3,041	2,902
	第2四半期	2,730	2,788	2,203	2,116	2,042
	第1四半期	1,723	1,494	1,304	1,040	631
純利益率 (%)	通期	1.8	1.3	1.6	1.7	