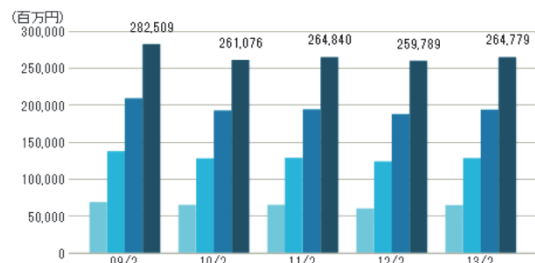


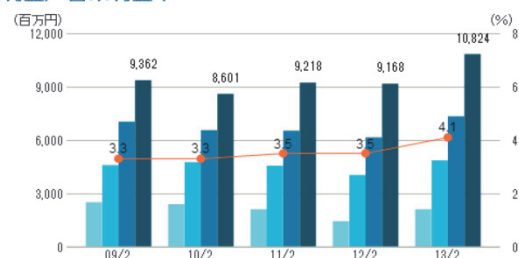
決算ハイライト(連結)

■ 第1四半期 ■ 第2四半期 ■ 第3四半期 ■ 通期 ● 利益率

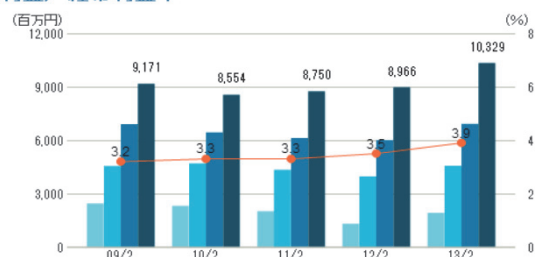
売上高



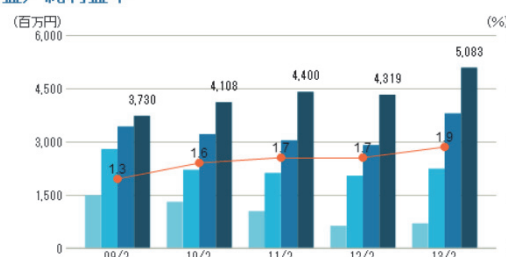
営業利益／営業利益率



経常利益／経常利益率



純利益／純利益率



		2009年 2月期	2010年 2月期	2011年 2月期	2012年 2月期	2013年 2月期
売上高 (百万円)	通期	282,509	261,076	264,840	259,789	264,779
	第3四半期	209,240	192,589	194,149	187,992	193,855
	第2四半期	137,604	127,906	128,780	123,844	128,337
	第1四半期	68,978	65,069	65,183	60,350	64,704
営業利益 (百万円)	通期	9,362	8,601	9,218	9,168	10,824
	第3四半期	7,042	6,551	6,522	6,156	7,341
	第2四半期	4,585	4,757	4,554	4,030	4,858
	第1四半期	2,509	2,398	2,119	1,441	2,112
営業利益率 (%)	通期	3.3	3.3	3.5	3.5	4.1
経常利益 (百万円)	通期	9,171	8,554	8,750	8,966	10,329
	第3四半期	6,898	6,433	6,115	5,997	6,922
	第2四半期	4,546	4,691	4,333	3,967	4,554
	第1四半期	2,441	2,317	2,009	1,302	1,918
経常利益率 (%)	通期	3.2	3.3	3.3	3.5	3.9
純利益 (百万円)	通期	3,730	4,108	4,400	4,319	5,083
	第3四半期	3,427	3,208	3,041	2,902	3,793
	第2四半期	2,788	2,203	2,116	2,042	2,237
	第1四半期	1,494	1,304	1,040	631	696
純利益率 (%)	通期	1.3	1.6	1.7	1.7	1.9