

決算ハイライト(連結)

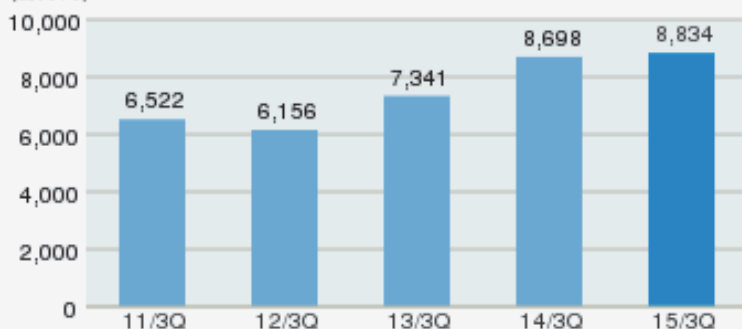
Topics

増収増益を達成。

第3四半期として2期連続の過去最高益を更新
名古屋ゼロゲート・福岡パルコ新館開業により
都心部事業拠点を拡大

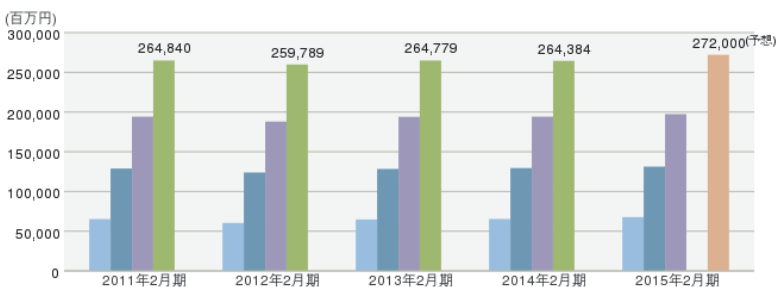
営業利益

(百万円)



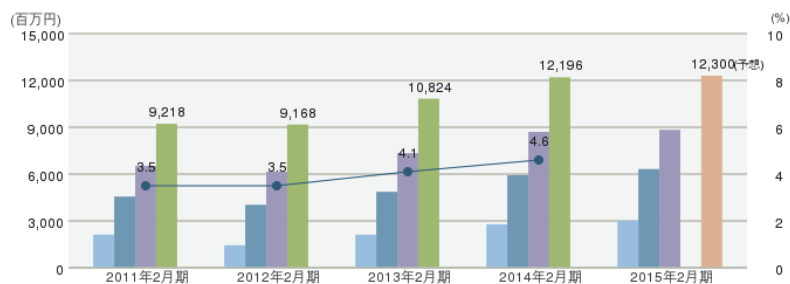
■ 第1四半期 ■ 第2四半期 ■ 第3四半期 ■ 通期 ● 利益率

売上高



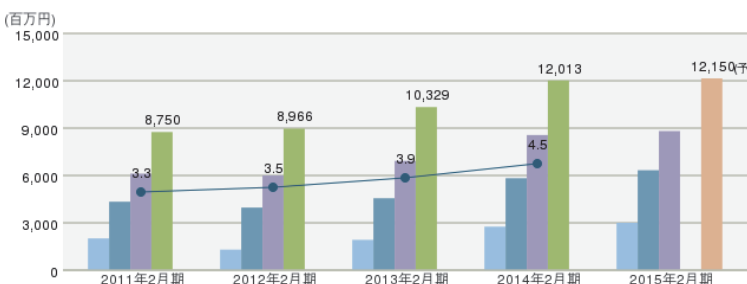
連結売上高は、(株)パルコの売上堅調と(株)ヌーヴ・エイの既存店好調に加え新規出店の売上増が寄与し、増収

営業利益/営業利益率



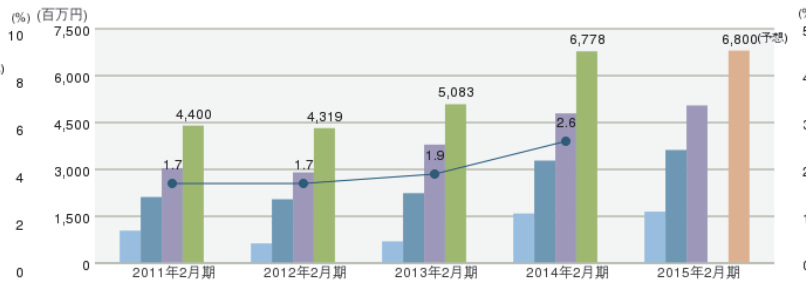
連結営業利益は、パルコ店舗およびエンタテインメント事業とヌーヴ・エイの売上高増加に加え、前年度出店したゼロゲート3店舗のフル稼働により、増益

経常利益/経常利益率



連結経常利益は、パルコ店舗およびエンタテインメント事業とヌーヴ・エイの売上高増加に加え、前年度出店したゼロゲート3店舗のフル稼働により、増益

純利益/純利益率



連結純利益は、特別損失としてパルコ店舗の改装による固定資産除却損が前年同期に比べ多かったものの経常利益の増により、増益

決算ハイライト(連結)

		2011/2	2012/2	2013/2	2014/2	2015/2
売上高 (百万円)	通期	264,840	259,789	264,779	264,384	272,000 (予想)
	第3四半期	194,149	187,992	193,855	194,069	197,300
	第2四半期	128,780	123,844	128,337	129,401	131,183
	第1四半期	65,183	60,350	64,704	65,282	67,670
営業利益 (百万円)	通期	9,218	9,168	10,824	12,196	12,300 (予想)
	第3四半期	6,522	6,156	7,341	8,698	8,834
	第2四半期	4,554	4,030	4,858	5,926	6,319
	第1四半期	2,119	1,441	2,112	2,781	3,011
営業利益率 (%)	通期	3.5	3.5	4.1	4.6	
経常利益 (百万円)	通期	8,750	8,966	10,329	12,013	12,150 (予想)
	第3四半期	6,115	5,997	6,922	8,560	8,811
	第2四半期	4,333	3,967	4,554	5,824	6,329
	第1四半期	2,009	1,302	1,918	2,755	2,998
経常利益率 (%)	通期	3.3	3.5	3.9	4.5	
純利益 (百万円)	通期	4,400	4,319	5,083	6,778	6,800 (予想)
	第3四半期	3,041	2,902	3,793	4,793	5,045
	第2四半期	2,116	2,042	2,237	3,280	3,619
	第1四半期	1,040	631	696	1,587	1,647
純利益率 (%)	通期	1.7	1.7	1.9	2.6	