

決算ハイライト(連結)

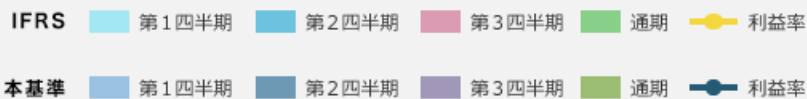
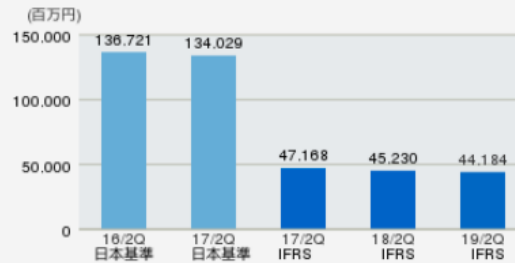
2018年2月期（2017年度）第1四半期決算より国際会計基準（IFRS）を適用しています。

Topics

「営業収益」は、PARCO店舗が苦戦するなか、前年開業したPARCOヤ上野と京都ゼロゲート、今期3月に開業した原宿ゼロゲートの貢献により、ショッピングセンター事業は前年並みを確保したものの、PARCOのエンタテインメント事業の前年同期の劇場好調、総合空間事業のPARCOスペースシステムズでの前年同期に大型工事受注があったことの反動と、専門店事業のヌーヴ・エイの売上減少などにより減収

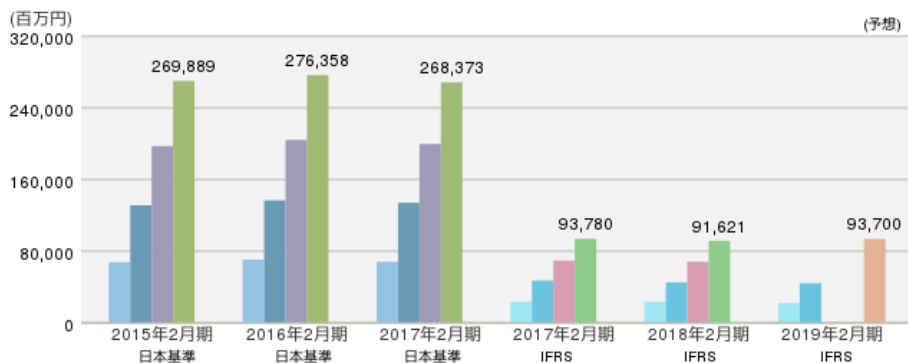
なお、2019年2月期の通期業績予想は、2018年10月5日の決算発表にて修正しました

営業収益 グラフ



営業収益 (IFRS)

売上高(日本基準)

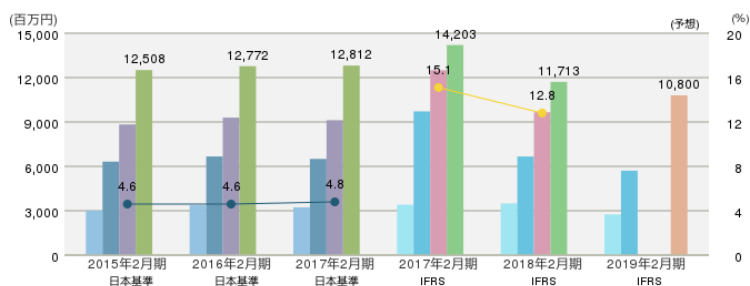


		2015/2 (日本基準)	2016/2 (日本基準)	2017/2 (日本基準)	2017/2 (IFRS)	2018/2 (IFRS)	2019/2 (IFRS)
営業収益 (IFRS) (百万円)	通期	269,889	276,358	268,373	93,780	91,621	93,700 (予想)
	第3四半期	197,300	204,230	199,599	69,496	68,252	
	第2四半期	131,183	136,721	134,029	47,168	45,230	44,184
	第1四半期	67,670	70,620	68,208	23,706	23,508	22,026

2018年2月期（2017年度）第1四半期決算より国際会計基準（IFRS）を適用しています。

「営業収益」は、PARCO店舗が苦戦するなか、前年開業したPARCOヤ上野と京都ゼロゲート、今期3月に開業した原宿ゼロゲートの貢献により、ショッピングセンター事業は前年並みを確保したものの、PARCOのエンタテインメント事業の前年同期の劇場好調、総合空間事業のPARCOスペースシステムズでの前年同期に大型工事受注があったことの反動と、専門店事業のヌーヴ・エイの売上減少などにより減収

営業利益／営業利益率

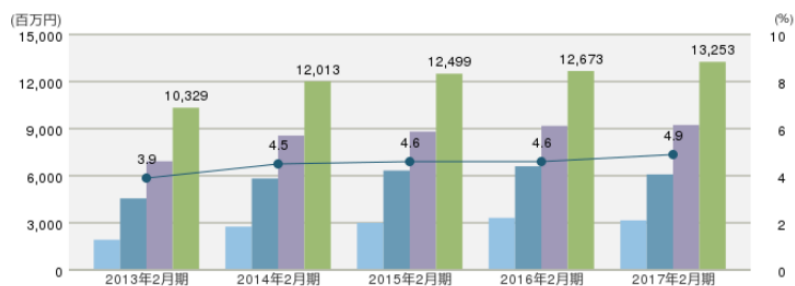


		2015/2 (日本基準)	2016/2 (日本基準)	2017/2 (日本基準)	2017/2 (IFRS)	2018/2 (IFRS)	2019/2 (IFRS)
営業利益 (百万円)	通期	12,508	12,772	12,812	14,203	11,713	10,800 (予想)
	第3四半期	8,834	9,295	9,119	12,500	9,660	
	第2四半期	6,319	6,669	6,504	9,716	6,666	5,707
	第1四半期	3,011	3,363	3,231	3,412	3,497	2,750
営業利益率 (%)	通期	4.6	4.6	4.8	15.1	12.8	

2018年2月期(2017年度)第1四半期決算より国際会計基準(IFRS)を適用しています。

「営業利益」は、前年同期の大津パルコに関わる影響(戻入)の反動などにより減収

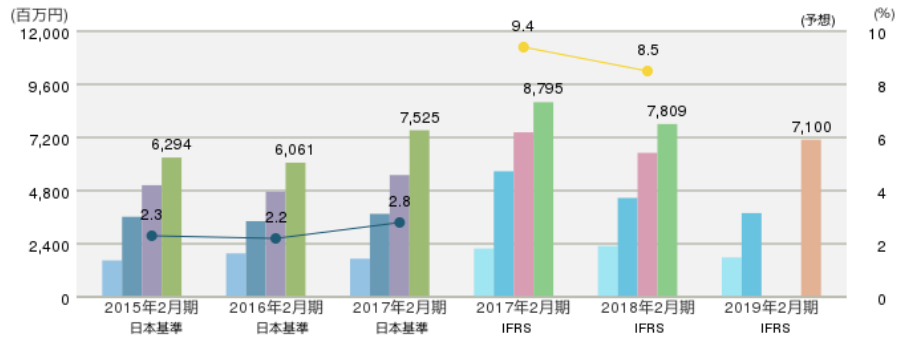
経常利益／経常利益率



		2013/2	2014/2	2015/2	2016/2	2017/2
経常利益 (百万円)	通期	10,329	12,013	12,499	12,673	13,253
	第3四半期	6,922	8,560	8,811	9,175	9,232
	第2四半期	4,554	5,824	6,329	6,602	6,085
	第1四半期	1,918	2,755	2,998	3,314	3,157
経常利益率 (%)	通期	3.9	4.5	4.6	4.6	4.9

親会社の所有者に帰属する当期利益／当期利益率(IFRS)

親会社株主に帰属する当期純利益／当期純利益率(日本基準)



		2015/2 (日本基準)	2016/2 (日本基準)	2017/2 (日本基準)	2017/2 (IFRS)	2018/2 (IFRS)	2019/2 (IFRS)
親会社の所有者に帰属する当期利益 (IFRS) (百万円)	通期	6,294	6,061	7,525	8,795	7,809	7,100 (予想)
	第3四半期	5,045	4,749	5,503	7,434	6,507	
	第2四半期	3,619	3,422	3,751	5,672	4,469	3,786
	第1四半期	1,647	1,965	1,725	2,186	2,301	1,784
親会社の所有者に帰属する当期利益率 (%)	通期	2.3	2.2	2.8	9.4	8.5	

2018年2月期(2017年度)第1四半期決算より国際会計基準(IFRS)を適用しています。

「四半期利益」は、「営業利益」の減少などにより減益



決算ハイライト(連結)

ショッピングセンター事業（パルコ、パルコシンガポール）

		2015/2 (日本基準)	2016/2 (日本基準)	2017/2 (日本基準)	2017/2 (IFRS)	2018/2 (IFRS)	2019/2 (IFRS)
営業収益 (IFRS) (百万円)	通期	243,783	248,078	239,447	53,864	51,351	
	第3四半期	178,261	183,318	178,759	40,764	38,235	
	第2四半期	118,836	122,478	119,597	27,483	25,513	25,490
	第1四半期	61,364	62,725	60,964	13,741	12,850	12,872
営業利益 (百万円)	通期	11,317	11,549	11,738	13,179	10,964	
	第3四半期	8,277	8,614	8,515	12,034	9,465	
	第2四半期	5,914	6,151	5,913	9,256	6,617	5,764
	第1四半期	2,831	2,979	2,873	3,057	3,245	2,767

専門店事業（ヌーヴ・エイ）

		2015/2 (日本基準)	2016/2 (日本基準)	2017/2 (日本基準)	2017/2 (IFRS)	2018/2 (IFRS)	2019/2 (IFRS)
営業収益 (IFRS) (百万円)	通期	19,802	21,473	21,640	21,532	21,216	
	第3四半期	14,008	15,169	15,281	15,193	15,179	
	第2四半期	9,663	10,395	10,458	10,404	10,597	9,927
	第1四半期	4,789	5,055	5,167	5,129	5,199	4,934
営業利益 (百万円)	通期	647	694	435	205	75	
	第3四半期	226	259	71	-60	-305	
	第2四半期	282	318	154	26	-192	-3
	第1四半期	130	105	39	33	-18	32

総合空間事業（パルコスペースシステムズ）

		2015/2 (日本基準)	2016/2 (日本基準)	2017/2 (日本基準)	2017/2 (IFRS)	2018/2 (IFRS)	2019/2 (IFRS)
営業収益 (IFRS) (百万円)	通期	18,983	19,969	20,242	20,528	21,399	
	第3四半期	14,422	15,625	15,380	15,361	16,781	
	第2四半期	9,232	10,429	10,687	10,619	10,273	9,990
	第1四半期	4,888	6,171	5,661	5,700	5,695	4,949
営業利益 (百万円)	通期	328	433	629	773	652	
	第3四半期	261	439	548	524	693	
	第2四半期	118	203	408	393	299	165
	第1四半期	96	209	302	293	323	83

その他の事業（パルコデジタルマーケティング、エンタテインメント事業（パルコ））

		2015/2 (日本基準)	2016/2 (日本基準)	2017/2 (日本基準)	2017/2 (IFRS)	2018/2 (IFRS)	2019/2 (IFRS)
営業収益 (IFRS) (百万円)	通期	6,891	6,850	6,774	6,137	6,158	
	第3四半期	5,240	5,048	5,093	4,600	4,689	
	第2四半期	3,130	3,524	3,295	3,021	2,781	2,692
	第1四半期	1,817	2,087	1,480	1,326	1,931	1,154
営業利益 (百万円)	通期	256	132	58	45	53	
	第3四半期	118	13	27	18	-122	
	第2四半期	30	16	54	46	-55	-198
	第1四半期	-16	94	36	40	-43	-119