

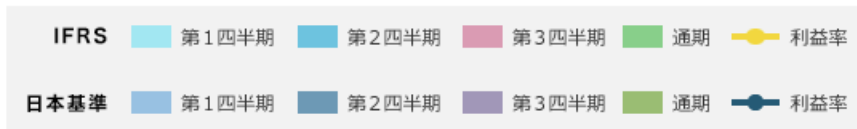
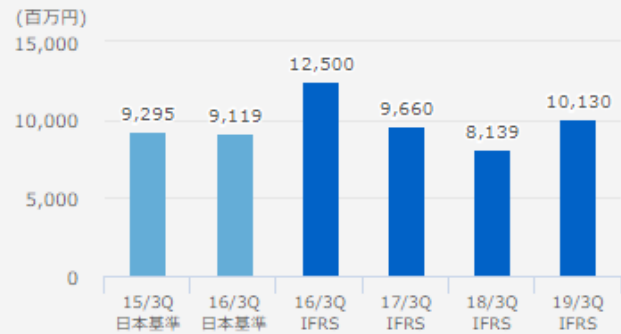
決算ハイライト(連結)

2018年2月期（2017年度）第1四半期決算より国際会計基準（IFRS）を適用しています。

Topics

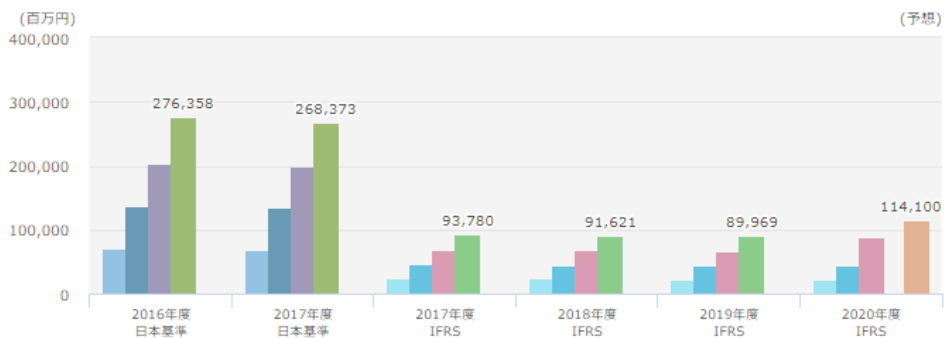
2019年度第3四半期の「営業利益」は、パルコの開業店舗やパルコスペースシステムズの貢献に加えて、IFRS16号適用影響のほか、渋谷パルコ再開発事業の補償費や固定資産売却益を計上したことなどにより、増益

営業利益 グラフ



営業収益 (IFRS)

売上高(日本基準)

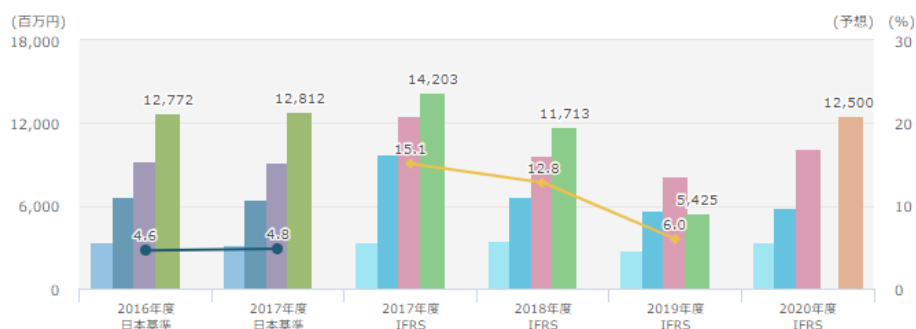


		2016年度 (日本基準)	2017年度 (日本基準)	2017年度 (IFRS)	2018年度 (IFRS)	2019年度 (IFRS)	2020年度 (IFRS)
営業収益 (IFRS) (百万円)	通期	276,358	268,373	93,780	91,621	89,969	114,100 (予想)
	第3四半期	204,230	199,599	69,496	68,252	66,272	88,029
	第2四半期	136,721	134,029	47,168	45,230	44,184	43,694
	第1四半期	70,620	68,208	23,706	23,508	22,026	22,103

2018年2月期（2017年度）第1四半期決算より国際会計基準（IFRS）を適用しています。

2019年度第3四半期の「営業収益」は、一部のパルコ既存店舗やヌーヴ・エイの苦戦などがあったものの、今期3月に開業した錦糸町パルコや11月に開業した渋谷パルコなどの貢献とパルコスペースシステムズの好調のほか、渋谷再開発事業における保留床を売却したことなどにより、増収

営業利益／営業利益率

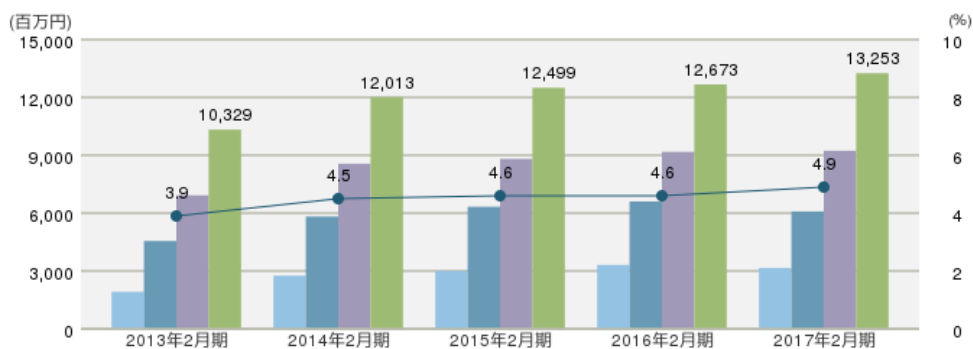


		2016年度 (日本基準)	2017年度 (日本基準)	2017年度 (IFRS)	2018年度 (IFRS)	2019年度 (IFRS)	2020年度 (IFRS)
営業利益 (百万円)	通期	12,772	12,812	14,203	11,713	5,425	12,500 (予想)
	第3四半期	9,295	9,119	12,500	9,660	8,139	10,130
	第2四半期	6,669	6,504	9,716	6,666	5,707	5,865
	第1四半期	3,363	3,231	3,412	3,497	2,750	3,408
営業利益率 (%)	通期	4.6	4.8	15.1	12.8	6.0	

2018年2月期（2017年度）第1四半期決算より国際会計基準（IFRS）を適用しています。

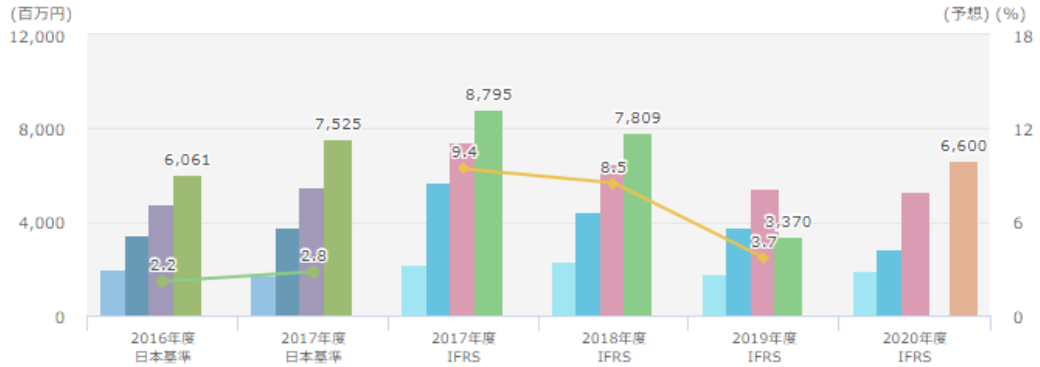
2019年度第3四半期の「営業利益」は、PARCOの開業店舗の貢献やPARCOスペースシステムズの高調に加えて、IFRS16号適用影響のほか、渋谷PARCO再開発事業の補償費や固定資産売却益を計上したことなどにより、増益

経常利益／経常利益率



		2013/2	2014/2	2015/2	2016/2	2017/2
経常利益 (百万円)	通期	10,329	12,013	12,499	12,673	13,253
	第3四半期	6,922	8,560	8,811	9,175	9,232
	第2四半期	4,554	5,824	6,329	6,602	6,085
	第1四半期	1,918	2,755	2,998	3,314	3,157
経常利益率 (%)	通期	3.9	4.5	4.6	4.6	4.9

親会社株主に帰属する当期純利益／当期純利益率(日本基準)



		2016年度 (日本基準)	2017年度 (日本基準)	2017年度 (IFRS)	2018年度 (IFRS)	2019年度 (IFRS)	2020年度 (IFRS)
親会社の 所有者に 帰属する 当期利益 (IFRS) (百万円)	通期	6,061	7,525	8,795	7,809	3,370	6,600 (予想)
	第3四半期	4,749	5,503	7,434	6,507	5,419	5,323
	第2四半期	3,422	3,751	5,672	4,469	3,786	2,843
	第1四半期	1,965	1,725	2,186	2,301	1,784	1,895
親会社の 所有者に帰属する 当期利益率 (%)	通期	2.2	2.8	9.4	8.5	3.7	-

2018年2月期（2017年度）第1四半期決算より国際会計基準（IFRS）を適用しています。

2019年度第3四半期の「四半期利益」は、ヌーヴ・エイの収益力低下に伴う繰延税金資産取崩しなどにより減益



決算ハイライト(連結)

ショッピングセンター事業 (パルコ、パルコシンガポール)

		2016/2 (日本基準)	2017/2 (日本基準)	2017/2 (IFRS)	2018/2 (IFRS)	2019/2 (IFRS)	2020/2 (IFRS)
営業収益 (IFRS) (百万円)	通期	248,078	239,447	53,864	51,351	51,117	
	第3四半期	183,318	178,759	40,764	38,235	38,176	60,122
	第2四半期	122,478	119,597	27,483	25,513	25,490	25,680
	第1四半期	62,725	60,964	13,741	12,850	12,872	13,095
営業利益 (百万円)	通期	11,549	11,738	13,179	10,964	5,142	
	第3四半期	8,614	8,515	12,034	9,465	8,213	10,150
	第2四半期	6,151	5,913	9,256	6,617	5,764	6,116
	第1四半期	2,979	2,873	3,057	3,245	2,767	3,266

専門店事業 (ヌーヴ・エイ)

		2016/2 (日本基準)	2017/2 (日本基準)	2017/2 (IFRS)	2018/2 (IFRS)	2019/2 (IFRS)	2020/2 (IFRS)
営業収益 (IFRS) (百万円)	通期	21,473	21,640	21,532	21,216	19,754	
	第3四半期	15,169	15,281	15,193	15,179	14,190	12,893
	第2四半期	10,395	10,458	10,404	10,597	9,927	8,938
	第1四半期	5,055	5,167	5,129	5,199	4,934	4,403
営業利益 (百万円)	通期	694	435	205	75	-25	
	第3四半期	259	71	-60	-305	-180	-522
	第2四半期	318	154	26	-192	-3	-342
	第1四半期	105	39	33	-18	32	-65

総合空間事業 (パルコスペースシステムズ)

		2016/2 (日本基準)	2017/2 (日本基準)	2017/2 (IFRS)	2018/2 (IFRS)	2019/2 (IFRS)	2020/2 (IFRS)
営業収益 (IFRS) (百万円)	通期	19,969	20,242	20,528	21,399	21,882	
	第3四半期	15,625	15,380	15,361	16,781	15,477	16,510
	第2四半期	10,429	10,687	10,619	10,273	9,990	9,586
	第1四半期	6,171	5,661	5,700	5,695	4,949	4,581
営業利益 (百万円)	通期	433	629	773	652	662	
	第3四半期	439	548	524	693	405	710
	第2四半期	203	408	393	299	165	204
	第1四半期	209	302	293	323	83	124

その他の事業 (パルコデジタルマーケティング、エンタテインメント事業 (パルコ))

		2016/2 (日本基準)	2017/2 (日本基準)	2017/2 (IFRS)	2018/2 (IFRS)	2019/2 (IFRS)	2020/2 (IFRS)
営業収益 (IFRS) (百万円)	通期	6,850	6,774	6,137	6,158	6,327	
	第3四半期	5,048	5,093	4,600	4,689	4,448	4,580
	第2四半期	3,524	3,295	3,021	2,781	2,692	3,081
	第1四半期	2,087	1,480	1,326	1,931	1,154	1,774
営業利益 (百万円)	通期	132	58	45	53	-297	
	第3四半期	13	27	18	-122	-250	-104
	第2四半期	16	54	46	-55	-198	-82
	第1四半期	94	36	40	-43	-119	99